


TECHNISCHE KURZANLEITUNG

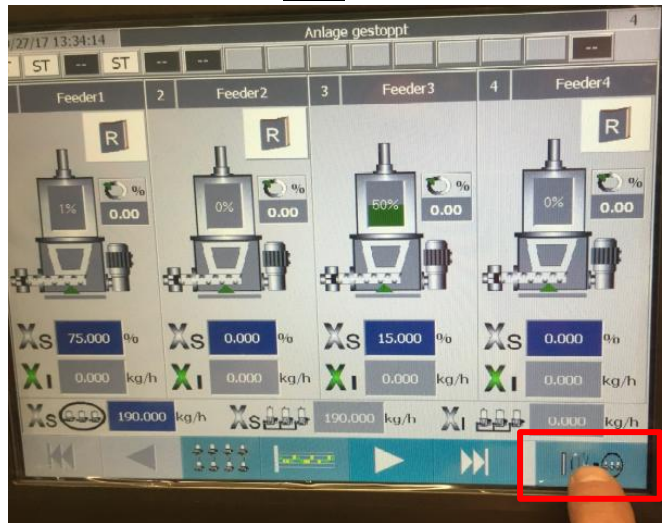
Aktuelle Softwareversion – OP12, 15, 16



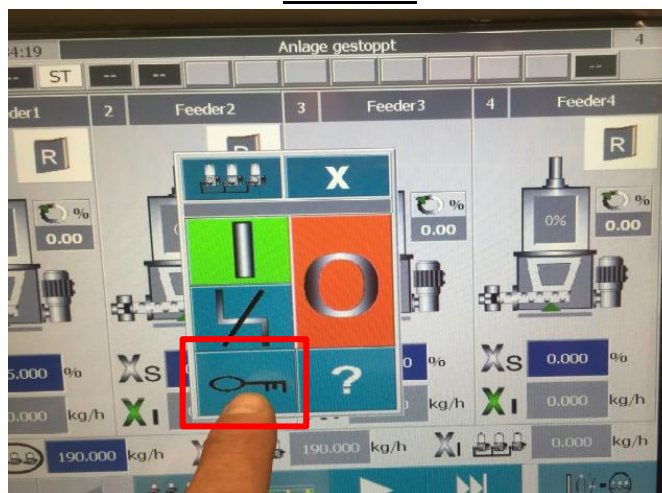
Beschreibung

Die technische Kurzanleitung erläutert das schrittweise Vorgehen um die aktuelle Softwareversion des OP12, OP15 oder OP16 anzuzeigen.

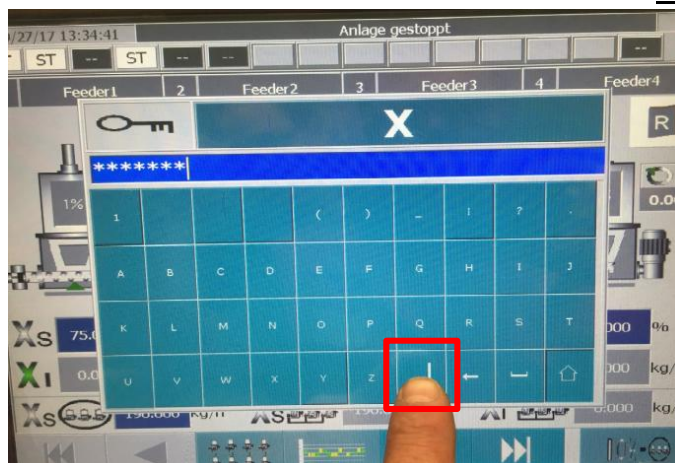
1. Schritt Drücken Sie auf den Start button.



2. Schritt Drücken Sie auf den Schlüssel.



3. Schritt Geben Sie den Code **1.1.1.1** ein und drücken Sie Enter



4. Schritt Die aktuelle Softwareversion und das Datum finden Sie auf der rechten Seite.

