

# TECHNISCHE KURZANLEITUNG

## OP-16 - Aktivierung und Download der Trend-Daten



### Beschreibung

---

Die technische Kurzanleitung erläutert das schrittweise Vorgehen um die Trend-Daten des OP-16 zu aktivieren und herunterzuladen.


1. Schritt Auf der Komponenten-Seite den Button drücken





2. Schritt

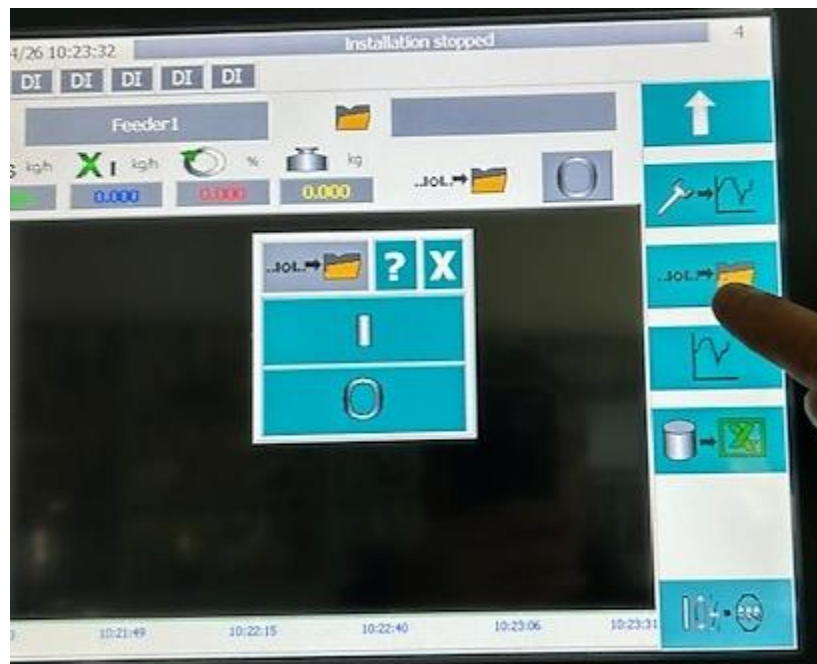
Button  drücken

3. Schritt

Button  drücken und mit der Eingabe 1 die Trendaufzeichnung bestätigen

4. Schritt

Nach der Aktivierung der Trend Aufzeichnung wechselt die graue Null  zu einer grünen Eins 




5. Schritt **Vorgehensweise Dateien auf USB-Stick sichern**

Button  drücken.

6. Schritt Fenster mit der Auswahl der Dateien öffnet sich.
- Haken setzen welche Dateien gesichert werden sollen.
  - USB-Laufwerk als Speicherort anwählen und Button **Start copy** drücken.
  - Alle ausgewählten Dateien werden im **CSV-Format** gespeichert und können bei Bedarf in ein Excel-Format konvertiert werden.

## 7. Schritt

Mit dem Button  Sie zurück auf die Waagen Seite

